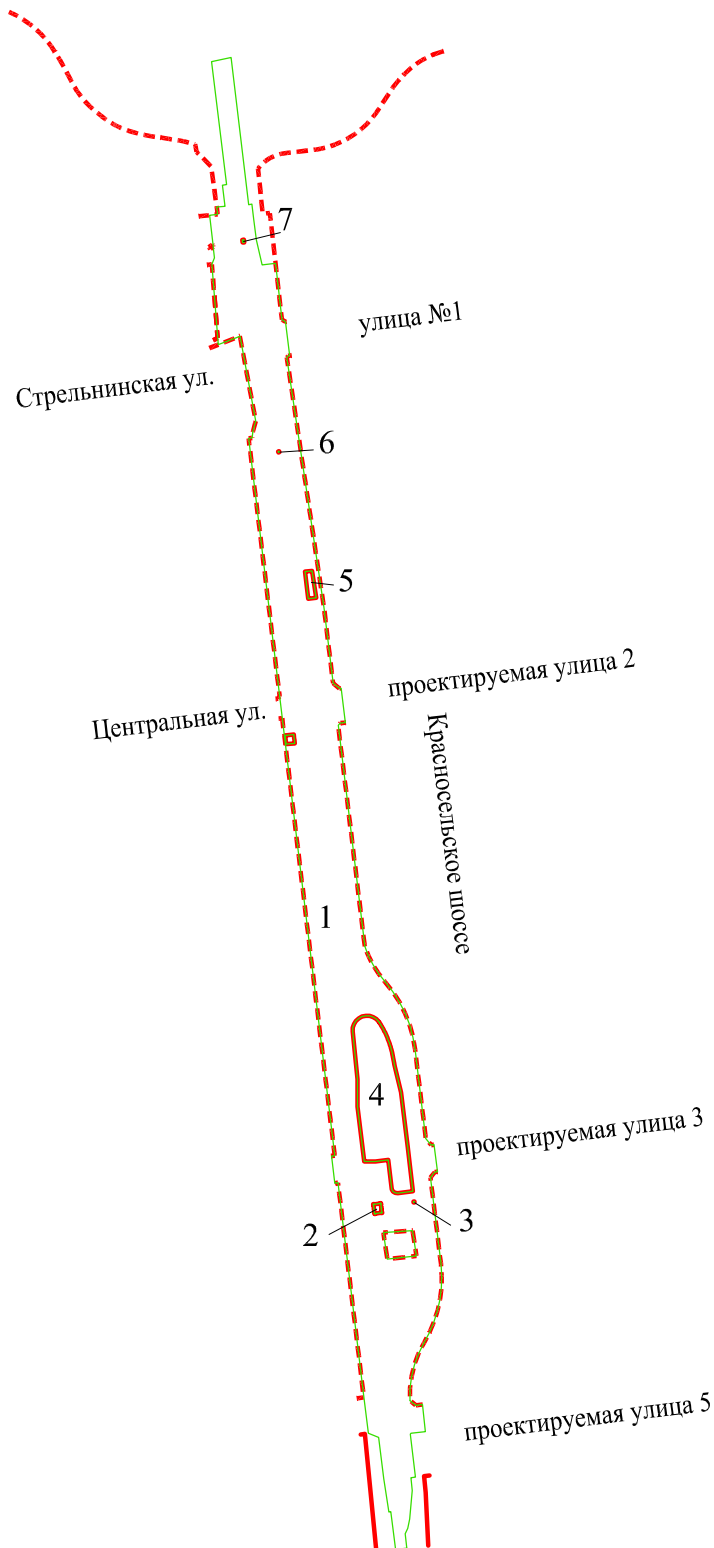





**ЧЕРТЕЖ**

**межевания территории для размещения линейного объекта Красносельское шоссе  
по адресу: поселок Новоселье МО Аннинское сельское поселение Ломоносовского  
района Ленинградской области  
(красные линии, границы и условные номера подлежащих образованию земельных  
участков)**



Условные обозначения

-  - красные линии
-  - красные линии, утвержденные в составе ранее разработанного ППиПМ\*
-  - границы подлежащих образованию земельных участков
- 5 - условные номера подлежащих образованию земельных участков

Примечание:

\* - красные линии утверждены в рамках ППиПМ (Постановления Администрации МО «Аннинское сельское поселение» МО Ломоносовский муниципальный район ЛО №97 от 05.04.2013 г., №365 от 11.09.2014 г., №634 от 29.12.2014 г.).