




**Материалы по обоснованию  
изменений в генеральный план  
муниципального образования  
Аннинское городское поселение  
Ломоносовского муниципального района  
Ленинградской области  
(применительно к деревне Лесопитомник)**

**Карта границы поселения,  
границ существующих населенных пунктов,  
входящих в состав поселения**

**Условные обозначения**

**Границы**

-  рассматриваемой территории
-  городского поселения
-  населенного пункта

**Ситуационная схема**

